



# Fun Alphabet

## Fun Phonics

Grade \_\_\_\_\_ Class \_\_\_\_\_  
Name: \_\_\_\_\_

📖 알파벳 대·소문자를 소리 내서 읽으며 써봅시다.




<b>A a</b>	
이름	소리
에이	애



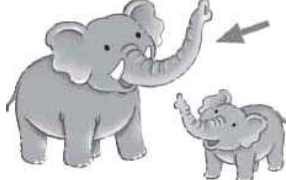


<b>B b</b>	
이름	소리
비	브



📖 그림의 첫소리에 알맞은 알파벳을 넣어 낱말을 완성해 봅시다.

<b>1</b>	 ( )nt	 ( )pple	 ( )irplane
----------	--	--	--

<b>2</b>	 ( )ook	 ( )us	 ( )ig
----------	---	--	---

A a
B b
C c
D d
E e
F f
G g
H h
I i
J j
K k
L l
M m
N n
O o
P p
Q q
R r
S s
T t
U u
V v
W w
X x
Y y
Z z



# Fun Alphabet

## Fun Phonics

Grade \_\_\_\_\_ Class \_\_\_\_\_  
Name: \_\_\_\_\_

📖 알파벳 대·소문자를 소리 내서 읽으며 써봅시다.





C c	
이름	소리
㉸시	크, 스

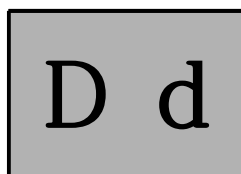
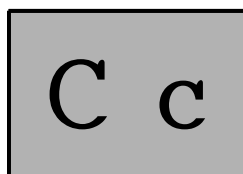


D d	
이름	소리
㉸이	드



📖 주어진 낱말의 첫소리로 알맞은 알파벳을 연결하여 봅시다.

① 	② 	③ 	④ 
__og	__at	__ad	__up



A	a
B	b
C	c
D	d
E	e
F	f
G	g
H	h
I	i
J	j
K	k
L	l
M	m
N	n
O	o
P	p
Q	q
R	r
S	s
T	t
U	u
V	v
W	w
X	x
Y	y
Z	z



# Fun Alphabet

## Fun Phonics

Grade \_\_\_\_\_ Class \_\_\_\_\_  
Name: \_\_\_\_\_

📖 알파벳 대·소문자를 소리 내서 읽으며 써봅시다.

<b>E e</b>	
이름	소리
이	에





Handwriting practice lines for E e. The first row shows the uppercase E with stroke order arrows: 1 (down), 2 (top to bottom), 3 (middle to bottom), 4 (bottom to top). The second row shows the lowercase e with stroke order arrows: 1 (right), 2 (down), 3 (up).

<b>F f</b>	
이름	소리
에	프

Handwriting practice lines for F f. The first row shows the uppercase F with stroke order arrows: 1 (down), 2 (top to bottom), 3 (right). The second row shows the lowercase f with stroke order arrows: 1 (down), 2 (up), 3 (down).

A a
B b
C c
D d
E e
F f
G g
H h
I i
J j
K k
L l
M m
N n
O o
P p
Q q
R r
S s
T t
U u
V v
W w
X x
Y y
Z z

📖 그림의 첫소리 글자에 동그라미를 한 후, 낱말을 완성해 봅시다.

<b>①</b>		B   D   F   V   Z	( )ish
<b>②</b>		A   E   M   K   X	( )gg
<b>③</b>		E   F   G   H   J	( )raser
<b>④</b>		B   D   E   F   N	( )olk



# Fun Alphabet

## Fun Phonics

Grade \_\_\_\_\_ Class \_\_\_\_\_  
Name: \_\_\_\_\_

📖 알파벳 대·소문자를 소리 내서 읽으며 써봅시다.

<b>G g</b>	
이름	소리
ㄱ	그, 즈









<b>H h</b>	
이름	소리
에이	흐



- A a
- B b
- C c
- D d
- E e
- F f
- G g
- H h
- I i
- J j
- K k
- L l
- M m
- N n
- O o
- P p
- Q q
- R r
- S s
- T t
- U u
- V v
- W w
- X x
- Y y
- Z z

📖 주어진 그림 중 첫소리가 다른 하나를 찾아 동그라미 해봅시다.

<b>G g</b>	 ( )um	 ( )ook	 ( )ame
------------	--	---	---

<b>H h</b>	 ( )og	 ( )at	 ( )ot
------------	--	--	--



# Fun Alphabet

## Fun Phonics

Grade \_\_\_\_\_ Class \_\_\_\_\_  
Name: \_\_\_\_\_

📖 알파벳 대·소문자를 소리 내서 읽으며 써봅시다.

<b>I i</b>	
이름	소리
아이	이

Handwriting practice lines for uppercase I and lowercase i.

<b>J j</b>	
이름	소리
제이	즈

Handwriting practice lines for uppercase J and lowercase j.

A	a
B	b
C	c
D	d
E	e
F	f
G	g
H	h
I	i
J	j
K	k
L	l
M	m
N	n
O	o
P	p
Q	q
R	r
S	s
T	t
U	u
V	v
W	w
X	x
Y	y
Z	z

📖 낱말의 첫소리를 확인하고, 알파벳 순서대로 그림을 나열해 봅시다.

①



( )nk

②



( )um

③



( )ump

④



( )ish

→ → →



# Fun Alphabet

## Fun Phonics

Grade \_\_\_\_\_ Class \_\_\_\_\_  
Name: \_\_\_\_\_

📖 알파벳 대·소문자를 소리 내서 읽으며 써봅시다.

<b>K k</b>	
이름	소리
케이	크



<b>L l</b>	
이름	소리
엘	르



A	a
B	b
C	c
D	d
E	e
F	f
G	g
H	h
I	i
J	j
K	k
L	l
M	m
N	n
O	o
P	p
Q	q
R	r
S	s
T	t
U	u
V	v
W	w
X	x
Y	y
Z	z

📖 그림에 맞는 단어가 되도록 연결해봅시다.

①  l • • • • • e • m • o • n

②  k • • • • • i • n • g

③  k • • • • • e • g

④  l • • • • • e • y




# Fun Alphabet

## Fun Phonics


Grade \_\_\_\_\_ Class \_\_\_\_\_  
Name: \_\_\_\_\_

알파벳 대·소문자를 소리 내서 읽으며 써봅시다.

<b>M m</b>	
이름	소리
엠	므



<b>N n</b>	
이름	소리
엔	느



주어진 그림에 알맞은 단어를 아래의 표에서 찾아 표시해봅시다.

①



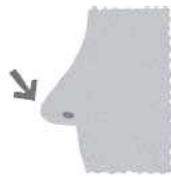
( )om

②



( )ilk

③



( )ose

④



( )et

a	x	t	q	e	h	y
q	c	e	s	d	n	m
s	b	s	m	f	r	n
n	e	t	o	c	z	j
o	d	j	m	i	l	k
s	s	k	v	b	n	x
e	f	g	e	r	t	y

A	a
B	b
C	c
D	d
E	e
F	f
G	g
H	h
I	i
J	j
K	k
L	l
M	m
N	n
O	o
P	p
Q	q
R	r
S	s
T	t
U	u
V	v
W	w
X	x
Y	y
Z	z



# Fun Alphabet

## Fun Phonics

Grade \_\_\_\_\_ Class \_\_\_\_\_  
Name: \_\_\_\_\_

📖 알파벳 대·소문자를 소리 내서 읽으며 써봅시다.

O o	
이름	소리
오우	오


Tracing practice for uppercase 'O' and lowercase 'o' on a four-line grid. The first row shows the letter with a blue arrow and the number '1' indicating the starting point and direction of the stroke. Below are two rows of empty lines for independent practice.

P p	
이름	소리
피	프


Tracing practice for uppercase 'P' and lowercase 'p' on a four-line grid. The first row shows the letter with blue arrows and the number '2' indicating the two strokes: a vertical line down and a curved line across the top. Below are two rows of empty lines for independent practice.


A	a
B	b
C	c
D	d
E	e
F	f
G	g
H	h
I	i
J	j
K	k
L	l
M	m
N	n
O	o
P	p
Q	q
R	r
S	s
T	t
U	u
V	v
W	w
X	x
Y	y
Z	z

📖 그림에 알맞은 단어가 되도록 알파벳을 배열해 봅시다.

①  i p g     

②  n r o a e g     

③  e o n     

④  p l n i c e





# Fun Alphabet

## Fun Phonics

Grade \_\_\_\_\_ Class \_\_\_\_\_  
Name: \_\_\_\_\_

📖 알파벳 대·소문자를 소리 내서 읽으며 써봅시다.

Q q	
이름	소리
큐	크

Handwriting practice lines for Q and q.





R r	
이름	소리
알	르

Handwriting practice lines for R and r.





A	a
B	b
C	c
D	d
E	e
F	f
G	g
H	h
I	i
J	j
K	k
L	l
M	m
N	n
O	o
P	p
Q	q
R	r
S	s
T	t
U	u
V	v
W	w
X	x
Y	y
Z	z

📖 주어진 글자로 시작하는 그림에 동그라미를 한 후, 낱말을 완성해 봅시다.

①

	
( ) ueen	( ) ilk
<b>Q q</b>	
	
( ) et	( ) ing

②

	
( ) ig	( ) obot
<b>R r</b>	
	
( ) range	( ) ed



# Fun Alphabet

## Fun Phonics

Grade \_\_\_\_\_ Class \_\_\_\_\_  
Name: \_\_\_\_\_

📖 알파벳 대·소문자를 소리 내서 읽으며 써봅시다.

S s	
이름	소리
에	스

Handwriting practice lines for uppercase 'S' and lowercase 's'. The first line shows a large 'S' with a blue arrow and the number '1' indicating the starting point and direction of the stroke. Below it are two sets of blank handwriting lines (top, middle-dotted, bottom) for practice.

T t	
이름	소리
티	트

Handwriting practice lines for uppercase 'T' and lowercase 't'. The first line shows a large 'T' with blue arrows and numbers '1' and '2' indicating stroke order. Below it are two sets of blank handwriting lines for practice.

A	a
B	b
C	c
D	d
E	e
F	f
G	g
H	h
I	i
J	j
K	k
L	l
M	m
N	n
O	o
P	p
Q	q
R	r
S	s
T	t
U	u
V	v
W	w
X	x
Y	y
Z	z

📖 S(s) 소리로 시작하는 그림에 ○표시를, T(t) 소리로 시작하는 그림에 △표시를 해봅시다.

①



( )ad

②



( )wim

③



( )omato

④



( )ent

⑤



( )en

⑥



( )nowing



# Fun Alphabet

## Fun Phonics

Grade \_\_\_\_\_ Class \_\_\_\_\_  
Name: \_\_\_\_\_

📖 알파벳 대·소문자를 소리 내서 읽으며 써봅시다.

U u	
이름	소리
유	어

Handwriting practice lines for uppercase 'U' and lowercase 'u'. The first row shows a tracing guide for 'U' with stroke order 1. The second row shows a tracing guide for 'u' with stroke order 1 and 2. Below are two sets of blank handwriting lines for independent practice.

V v	
이름	소리
ㅂ이	브

Handwriting practice lines for uppercase 'V' and lowercase 'v'. The first row shows a tracing guide for 'V' with stroke order 1 and 2. The second row shows a tracing guide for 'v' with stroke order 1. Below are two sets of blank handwriting lines for independent practice.

A	a
B	b
C	c
D	d
E	e
F	f
G	g
H	h
I	i
J	j
K	k
L	l
M	m
N	n
O	o
P	p
Q	q
R	r
S	s
T	t
U	u
V	v
W	w
X	x
Y	y
Z	z

📖 그림을 보고 알맞은 낱말을 보기에서 골라 써봅시다.

①



\_\_\_\_\_

\_\_\_\_\_

\_\_\_\_\_

②



\_\_\_\_\_

\_\_\_\_\_

\_\_\_\_\_

③



\_\_\_\_\_

\_\_\_\_\_

\_\_\_\_\_

④



\_\_\_\_\_

\_\_\_\_\_

\_\_\_\_\_

<보기>

umbrella    vet    up    violin



# Fun Alphabet

## Fun Phonics

Grade \_\_\_\_\_ Class \_\_\_\_\_  
Name: \_\_\_\_\_

📖 알파벳 대·소문자를 소리 내서 읽으며 써봅시다.

<b>W w</b>	
이름	소리
더블유	위

Handwriting practice lines for W and w.

<b>X x</b>	
이름	소리
엑스	엑스

Handwriting practice lines for X and x.

📖 주어진 그림 중 첫소리가 다른 하나를 찾아 동그라미 해봅시다.

<b>W w</b>			
	( )indow	( )hite	( )iolin

<b>X x</b>			
	( )-ray	( )ent	( )ylophone

A	a
B	b
C	c
D	d
E	e
F	f
G	g
H	h
I	i
J	j
K	k
L	l
M	m
N	n
O	o
P	p
Q	q
R	r
S	s
T	t
U	u
V	v
W	w
X	x
Y	y
Z	z



# Fun Alphabet

## Fun Phonics

Grade \_\_\_\_\_ Class \_\_\_\_\_  
Name: \_\_\_\_\_

📖 알파벳 대·소문자를 소리 내서 읽으며 써봅시다.

Y y	
이름	소리
와이	이 아이

\_\_\_\_\_

\_\_\_\_\_

\_\_\_\_\_

\_\_\_\_\_

Z z	
이름	소리
지	즈으

\_\_\_\_\_

\_\_\_\_\_

\_\_\_\_\_

\_\_\_\_\_

A	a
B	b
C	c
D	d
E	e
F	f
G	g
H	h
I	i
J	j
K	k
L	l
M	m
N	n
O	o
P	p
Q	q
R	r
S	s
T	t
U	u
V	v
W	w
X	x
Y	y
Z	z

📖 낱말의 첫소리를 확인하고, 알파벳 순서대로 그림을 나열해 봅시다.

①



( )oo

②



( )irplane

③



( )nk

④



( )raser

⑤



( )ueen

⑥



( )ellow

→                      →                      →                      →                      →

\_\_\_\_\_